

Studienverlaufsplan B.Sc. Geographie mit Auslandssemester (Beispiel 1)

1. Semester
WiSe


B0: Einführung in die Geographie
Vorlesung
PL: Klausur

Zwei 1-Tagesexkursionen
(Humangeogr. & Physische Geogr.)
SL: Protokolle
6 LP | 3 SWS

B1: Physische Geographie Basis
Vorlesung
PL: Klausur
8 LP | 4 SWS

B3: Humangeographie Basis
Vorlesung
PL: Klausur
8 LP | 4 SWS

B7: Geomatik
Vorlesung Kartographie & GIS
mit Tutorium
10 LP | 4 SWS

Pflichtmodul
Wahlpflichtmodul
PL **Prüfungsleistung** (benotet)
SL **Studienleistung** (unbenotet)
 **In diesem Modul gibt es englischsprachige Angebote**

2. Semester
SoSe

B6: Statistik
Vorlesung mit Tutorium
PL: Klausur
5 LP | 2 SWS

B2: Physische Geogr. Aufbau
Seminar
SL: Referat und Hausarbeit

Geländepraktikum (5 Tage)
SL: Protokoll
12 LP | 6 SWS

B4: Humangeographie Aufbau
Seminar
SL: Referat und Hausarbeit

Vorlesung Methodengrundlagen
SL: Online-Test
12 LP | 6 SWS

Vorlesung Fernerkundung
mit Tutorium
PL: Klausur
10 LP | 4 SWS

Nicht-fachgebundener
Wahlpflichtbereich
12 LP

3. Semester
WiSe

B9: Regionale Geographie & Räumliche Planung
Vorlesung
PL: Klausur
6 LP | 3 SWS


Seminar (Weiterführung)
Voraussetzung: B0 und B1
PL: Mündliche Prüfung
12 LP | 6 SWS


Seminar (Weiterführung)
Voraussetzung: B0 und B3
PL: Mündliche Prüfung
12 LP | 6 SWS

B10: Lernen vor Ort I
3-Tagesexkursion
SL: Protokoll
2 LP | 1 SWS

12 LP

4. Semester
SoSe


B11: Physisch geogr. Projekt 
Voraussetzung: B2, B6, B7
PL: 40% Präsentation / 60% Projektarbeit
4. oder 5. Semester
12 LP | 4 SWS


B8: Methoden I 
1 Seminar auswählen
B8a: Physische Geographie | **B8b: Human-geographie**
PL: 40% Präsentation / 60% Hausarbeit
6 LP | 2 SWS


B10: Lernen vor Ort II
7-Tagesexkursion
SL: Protokoll
7 LP | 2 SWS

B14: Berufsfeld Geographie
Seminar + Berufspraktikum
SL: Moderation oder Präsentation, Poster
4. oder 6. Semester

5. Semester
WiSe

B5: Vertiefung I 
1 Seminar auswählen
B5a: Physische Geographie | **B5b: Human-geographie**
Voraussetzung: B2 | **Voraussetzung:** B4
PL: 40% Präsentation / 60% Hausarbeit
6 LP | 2 SWS

B5: Vertiefung II 
1 Seminar auswählen
B5a: Physische Geographie | **B5b: Human-geographie**
Voraussetzung: B2 | **Voraussetzung:** B4
PL: 40% Präsentation / 60% Hausarbeit
6 LP | 2 SWS

B8: Methoden II 
1 Seminar auswählen
B8a: Physische Geographie | **B8b: Human-geographie**
PL: 40% Präsentation / 60% Hausarbeit
6 LP | 2 SWS

Nicht-fachgebundener
Wahlpflichtbereich
12 LP

mögliches Auslandssemester

6. Semester
SoSe

B12: Humangeograph. Projekt
Voraussetzung: B4, B6, B7
PL: 40% Präsentation / 60% Projektarbeit
4. oder 5. Semester
12 LP | 4 SWS

B13: Seminar zur Bachelorarbeit
SL: Exposé, mündlicher Vortrag / Präsentation
5. oder 6. Semester
2 LP | 2 SWS

8000: Bachelorarbeit
Voraussetzung:
90 LP, davon B0 bis B4, B6, B7
12 LP | 3 Monate

12 LP | 2 SWS | 6 Wochen

Studienverlaufsplan B.Sc. Geographie mit Auslandssemester (Beispiel 2)

1. Semester
WiSe

B0: Einführung in die Geographie
Vorlesung
PL: Klausur

Zwei 1-Tagesexkursionen
(Humangeogr. & Physische Geogr.)
SL: Protokolle
6 LP | 3 SWS

B1: Physische Geographie Basis
Vorlesung
PL: Klausur


8 LP | 4 SWS

B3: Humangeographie Basis
Vorlesung
PL: Klausur

8 LP | 4 SWS

B7: Geomatik
Vorlesung Kartographie & GIS
mit Tutorium

10 LP | 4 SWS

Pflichtmodul
Wahlpflichtmodul
PL **Prüfungsleistung** (benotet)
SL **Studienleistung** (unbenotet)
 **In diesem Modul gibt es englischsprachige Angebote**

2. Semester
SoSe

B6: Statistik
Vorlesung mit Tutorium
PL: Klausur

5 LP | 2 SWS

B2: Physische Geogr. Aufbau
Seminar
SL: Referat und Hausarbeit

Geländepraktikum (5 Tage)
SL: Protokoll

12 LP | 6 SWS

B4: Humangeographie Aufbau
Seminar
SL: Referat und Hausarbeit

Vorlesung Methodengrundlagen
SL: Online-Test

12 LP | 6 SWS

Vorlesung Fernerkundung
mit Tutorium
PL: Klausur

10 LP | 4 SWS

Nicht-fachgebundener
Wahlpflichtbereich

6 LP

3. Semester
WiSe

B9: Regionale Geographie & Räumliche Planung
Vorlesung
PL: Klausur

6 LP | 3 SWS

Seminar (Weiterführung)
Voraussetzung: B0 und B1
PL: Mündliche Prüfung


12 LP | 6 SWS

Seminar (Weiterführung)
Voraussetzung: B0 und B3
PL: Mündliche Prüfung


12 LP | 6 SWS

B10: Lernen vor Ort I
3-Tagesexkursion
SL: Protokoll


2 LP | 1 SWS


B8: Methoden I 
1 Seminar auswählen
B8a: Physische Geographie | **B8b: Human-geographie**
PL: 40% Präsentation / 60% Hausarbeit
6 LP | 2 SWS

4. Semester
SoSe

B11: Physisch geogr. Projekt 
Voraussetzung: B2, B6, B7
PL: 40% Präsentation / 60% Projektarbeit

4. oder 5. Semester
12 LP | 4 SWS

B5: Vertiefung I 
1 Seminar auswählen
B5a: Physische Geographie | **B5b: Human-geographie**
Voraussetzung: B2 | **Voraussetzung:** B4
PL: 40% Präsentation / 60% Hausarbeit
6 LP | 2 SWS

B8: Methoden II 
1 Seminar auswählen
B8a: Physische Geographie | **B8b: Human-geographie**
PL: 40% Präsentation / 60% Hausarbeit
6 LP | 2 SWS

B14: Berufsfeld Geographie
Seminar + Berufspraktikum
SL: Moderation oder Präsentation, Poster


4. oder 6. Semester

5. Semester
WiSe

Nicht-fachgebundener Wahlpflichtbereich

Anerkennung im Ausland erbrachter Prüfungsleistungen im nicht fachgebundenen Wahlpflichtbereich (außer Sprach- und Schlüsselkompetenzkurse)

24 LP

B5: Vertiefung II 
1 Seminar auswählen
B5a: Physische Geographie | **B5b: Human-geographie**
Voraussetzung: B2 | **Voraussetzung:** B4
PL: 40% Präsentation / 60% Hausarbeit
6 LP | 2 SWS

mögliches Auslandssemester

6. Semester
SoSe

B12: Humangeograph. Projekt
Voraussetzung: B4, B6, B7
PL: 40% Präsentation / 60% Projektarbeit

4. oder 5. Semester
12 LP | 4 SWS

B10: Lernen vor Ort II
7-Tagesexkursion
SL: Protokoll

7 LP | 2 SWS

B13: Seminar zur Bachelorarbeit
SL: Exposé, mündlicher Vortrag / Präsentation

5. oder 6. Semester
2 LP | 2 SWS

8000: Bachelorarbeit
Voraussetzung:
90 LP, davon B0 bis B4, B6, B7

12 LP | 3 Monate

12 LP | 2 SWS | 6 Wochen

Studienverlaufsplan B.Sc. Geographie mit Auslandssemester (Beispiel 3)

1. Semester
WiSe

B0: Einführung in die Geographie
Vorlesung
PL: Klausur

Zwei 1-Tagesexkursionen
(Humangeogr. & Physische Geogr.)
SL: Protokolle
6 LP | 3 SWS

B1: Physische Geographie Basis
Vorlesung
PL: Klausur

8 LP | 4 SWS

B3: Humangeographie Basis
Vorlesung
PL: Klausur

8 LP | 4 SWS

B7: Geomatik
Vorlesung Kartographie & GIS
mit Tutorium

10 LP | 4 SWS

2. Semester
SoSe

B6: Statistik
Vorlesung mit Tutorium
PL: Klausur

5 LP | 2 SWS

B2: Physische Geogr. Aufbau
Seminar
SL: Referat und Hausarbeit

Geländepraktikum (5 Tage)
SL: Protokoll

12 LP | 6 SWS

B4: Humangeographie Aufbau
Seminar
SL: Referat und Hausarbeit

Vorlesung Methodengrundlagen
SL: Online-Test

12 LP | 6 SWS

Vorlesung Fernerkundung
mit Tutorium
PL: Klausur

2 LP | 1 SWS

3. Semester
WiSe

B9: Regionale Geographie & Räumliche Planung
Vorlesung
PL: Klausur

6 LP | 3 SWS

Seminar (Weiterführung)
Voraussetzung: B0 und B1
PL: Mündliche Prüfung


12 LP | 6 SWS

Seminar (Weiterführung)
Voraussetzung: B0 und B3
PL: Mündliche Prüfung


2 LP | 1 SWS

B10: Lernen vor Ort I
3-Tagesexkursion
SL: Protokoll

2 LP | 1 SWS

B8: Methoden I 
1 Seminar auswählen
B8a: Physische Geographie | **B8b: Human-geographie**
PL: 40% Präsentation / 60% Hausarbeit
6 LP | 2 SWS


4. Semester
SoSe


B11: Physisch geogr. Projekt 
Voraussetzung: B2, B6, B7
PL: 40% Präsentation / 60% Projektarbeit

4. oder 5. Semester
12 LP | 4 SWS

B10: Lernen vor Ort II
7-Tagesexkursion
SL: Protokoll

7 LP | 2 SWS

B5: Vertiefung I 
1 Seminar auswählen
B5a: Physische Geographie | **B5b: Human-geographie**
Voraussetzung: B2 | **Voraussetzung:** B4
PL: 40% Präsentation / 60% Hausarbeit
6 LP | 2 SWS

B8: Methoden II 
1 Seminar auswählen
B8a: Physische Geographie | **B8b: Human-geographie**
PL: 40% Präsentation / 60% Hausarbeit
6 LP | 2 SWS

B14: Berufsfeld Geographie
Seminar + Berufspraktikum
SL: Moderation oder Präsentation, Poster

4. oder 6. Semester
12 LP | 2 SWS | 6 Wochen

5. Semester
WiSe


Nicht-fachgebundener Wahlpflichtbereich

Anerkennung im Ausland erbrachter Prüfungsleistungen im nicht fachgebundenen Wahlpflichtbereich (außer Sprach- und Schlüsselkompetenzkurse)

30 LP

mögliches
Auslandssemester

6. Semester
SoSe

B5: Vertiefung II 
1 Seminar auswählen
B5a: Physische Geographie | **B5b: Human-geographie**
Voraussetzung: B2 | **Voraussetzung:** B4
PL: 40% Präsentation / 60% Hausarbeit
6 LP | 2 SWS

B12: Humangeograph. Projekt
Voraussetzung: B4, B6, B7
PL: 40% Präsentation / 60% Projektarbeit




4. oder 5. Semester
12 LP | 4 SWS

B13: Seminar zur Bachelorarbeit
SL: Exposé, mündlicher Vortrag / Präsentation

5. oder 6. Semester
2 LP | 2 SWS

8000: Bachelorarbeit
Voraussetzung:
90 LP, davon B0 bis B4, B6, B7

12 LP | 3 Monate

 **Pflichtmodul**
 **Wahlpflichtmodul**
PL **Prüfungsleistung** (benotet)
SL **Studienleistung** (unbenotet)
 **In diesem Modul gibt es englischsprachige Angebote**

Studienverlaufsplan B.Sc. Geographie mit Auslandssemester (Beispiel 4)

1. Semester
WiSe


B0: Einführung in die Geographie
Vorlesung
PL: Klausur

Zwei 1-Tagesexkursionen
(Humangeogr. & Physische Geogr.)
SL: Protokolle
6 LP | 3 SWS

B1: Physische Geographie Basis
Vorlesung
PL: Klausur
8 LP | 4 SWS

B3: Humangeographie Basis
Vorlesung
PL: Klausur
8 LP | 4 SWS

B7: Geomatik
Vorlesung Kartographie & GIS
mit Tutorium
10 LP | 4 SWS

Pflichtmodul
Wahlpflichtmodul
PL **Prüfungsleistung** (benotet)
SL **Studienleistung** (unbenotet)
 **In diesem Modul gibt es englischsprachige Angebote**

2. Semester
SoSe

B6: Statistik
Vorlesung mit Tutorium
PL: Klausur
5 LP | 2 SWS

B2: Physische Geogr. Aufbau
Seminar
SL: Referat und Hausarbeit

Geländepraktikum (5 Tage)
SL: Protokoll
12 LP | 6 SWS

B4: Humangeographie Aufbau
Seminar
SL: Referat und Hausarbeit

Vorlesung Methodengrundlagen
SL: Online-Test
12 LP | 6 SWS

Vorlesung Fernerkundung
mit Tutorium
PL: Klausur
10 LP | 4 SWS

Nicht-fachgebundener
Wahlpflichtbereich
12 LP

3. Semester
WiSe

B9: Regionale Geographie & Räumliche Planung
Vorlesung
PL: Klausur
6 LP | 3 SWS


Seminar (Weiterführung)
Voraussetzung: B0 und B1
PL: Mündliche Prüfung
12 LP | 6 SWS

Seminar (Weiterführung)
Voraussetzung: B0 und B3
PL: Mündliche Prüfung
12 LP | 6 SWS

B10: Lernen vor Ort I
3-Tagesexkursion
SL: Protokoll
2 LP | 1 SWS

Nicht-fachgebundener
Wahlpflichtbereich
12 LP

4. Semester
SoSe


B11: Physisch geogr. Projekt 
Voraussetzung: B2, B6, B7
PL: 40% Präsentation / 60% Projektarbeit
4. oder 5. Semester
12 LP | 4 SWS


B12: Humangeograph. Projekt
Voraussetzung: B4, B6, B7
PL: 40% Präsentation / 60% Projektarbeit
4. oder 5. Semester
12 LP | 4 SWS

B10: Lernen vor Ort II
7-Tagesexkursion
SL: Protokoll
7 LP | 2 SWS

B14: Berufsfeld Geographie
Seminar + Berufspraktikum
SL: Moderation oder Präsentation, Poster
4. oder 6. Semester

5. Semester
WiSe

B5: Vertiefung I 
1 Seminar auswählen
B5a: Physische Geographie | **B5b: Human-geographie**
Voraussetzung: B2 | **Voraussetzung:** B4
PL: 40% Präsentation / 60% Hausarbeit
6 LP | 2 SWS


B5: Vertiefung II 
1 Seminar auswählen
B5a: Physische Geographie | **B5b: Human-geographie**
Voraussetzung: B2 | **Voraussetzung:** B4
PL: 40% Präsentation / 60% Hausarbeit
6 LP | 2 SWS

B8: Methoden I 
1 Seminar auswählen
B8a: Physische Geographie | **B8b: Human-geographie**
PL: 40% Präsentation / 60% Hausarbeit
6 LP | 2 SWS

Nicht-fachgebundener
Wahlpflichtbereich
12 LP

mögliches Auslandssemester

6. Semester
SoSe

B8: Methoden II 
1 Seminar auswählen
B8a: Physische Geographie | **B8b: Human-geographie**
PL: 40% Präsentation / 60% Hausarbeit
6 LP | 2 SWS

B13: Seminar zur Bachelorarbeit
SL: Exposé, mündlicher Vortrag / Präsentation
5. oder 6. Semester
2 LP | 2 SWS

8000: Bachelorarbeit
Voraussetzung:
90 LP, davon B0 bis B4, B6, B7
12 LP | 3 Monate

Nicht-fachgebundener
Wahlpflichtbereich
12 LP | 2 SWS | 6 Wochen